

VSZT tagság és adatszolgáltatás statisztikai elemzése

2025. november

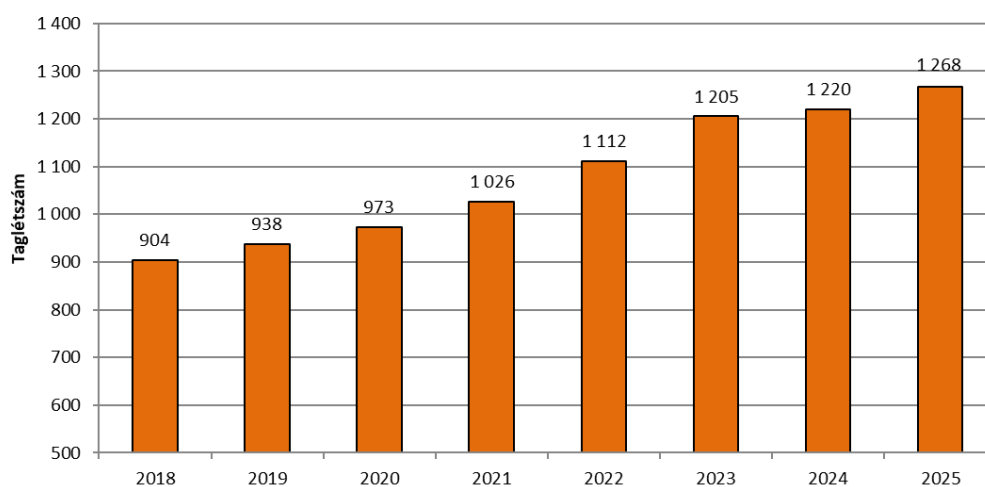
Tagság alapadatai

A Vetőmag Szövetség Szakmaközi Szervezet és Terméktanácsnak jelenleg 1268 tagja van. A 2024. december óta eltelt időszakban szövetségünk 97 új taggal bővült és 36 tagunk fejezte be vetőmaggal kapcsolatos tevékenységét.

A **taglétszám alakulását** az 1. számú grafikonon mutatja néhány évre visszamenőleg.

1.sz. grafikon

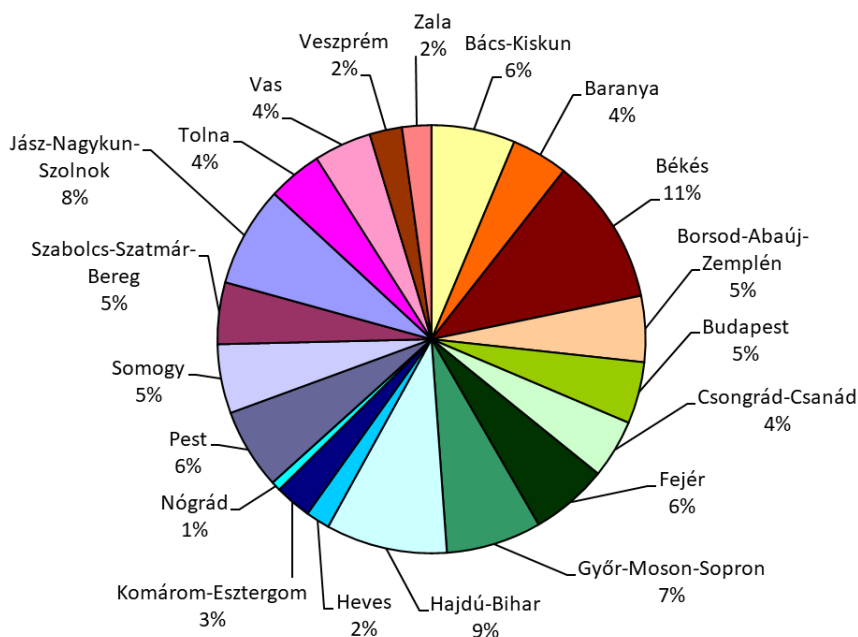
A VSZT taglétszámának alakulása 2018-2025



A tagság **vármegyék** szerinti megoszlása a 2. sz. grafikonon látható.

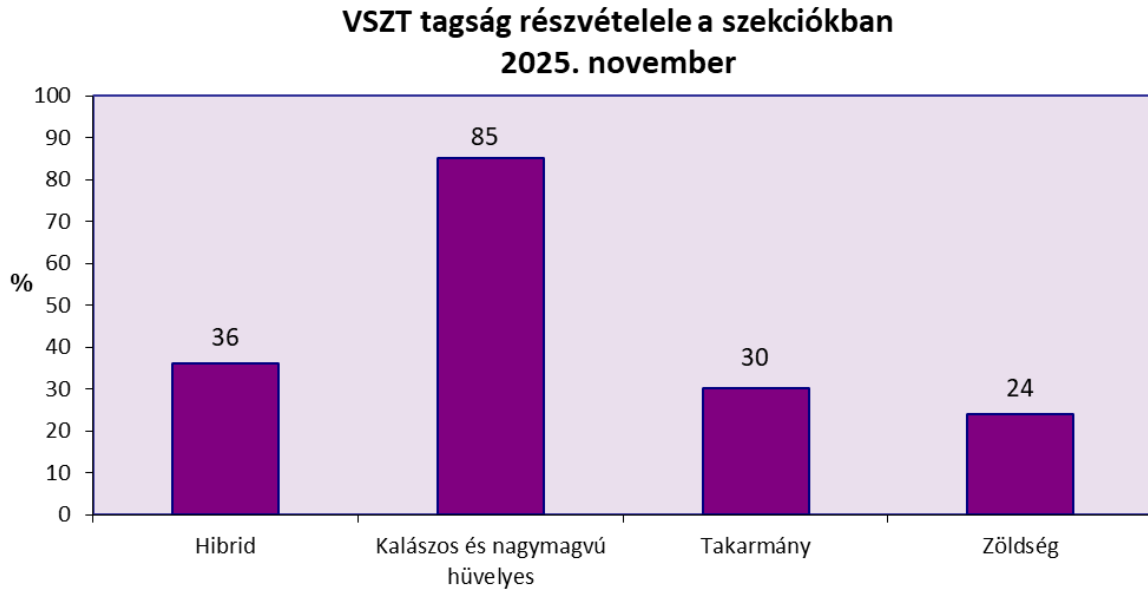
2. sz. grafikon

VSZT tagság vármegyék szerinti megoszlása 2025. november



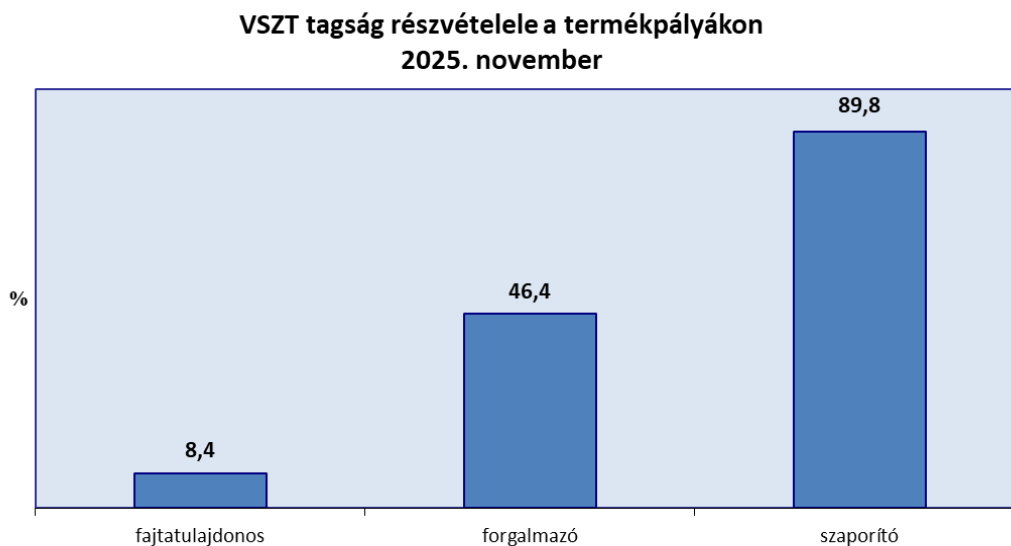
A tagok 4 **szekció**ba sorolhatják be magukat belépéskor tevékenységi körüknek megfelelően (átfedések lehetségesek). Ennek az összes taglétszámhoz viszonyított %-os alakulását mutatja a 3. sz. grafikon.

3. sz. grafikon



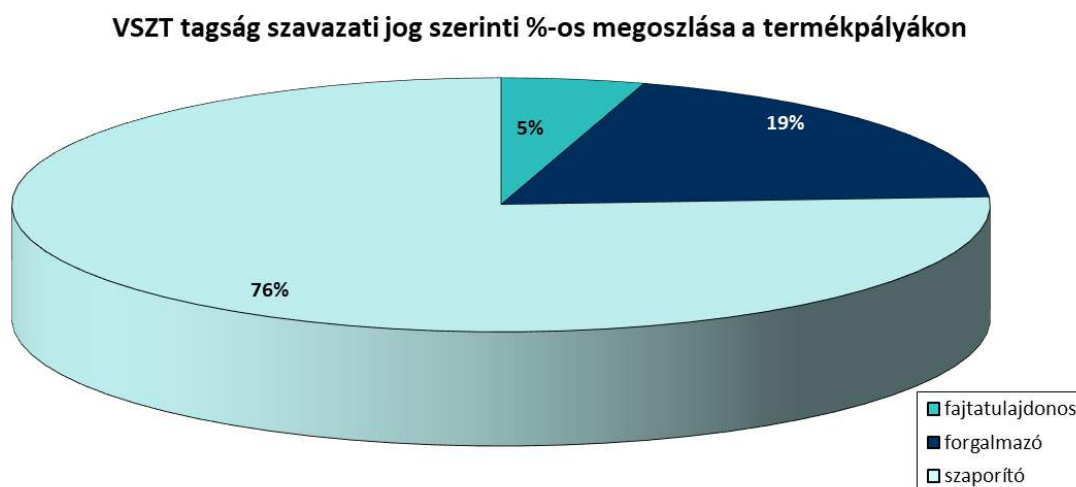
A 4. sz. grafikon a tagság **termékpályák** szerinti megoszlását mutatja be (átfedések lehetnek).

4. sz. grafikon



Az 5. sz. grafikon a tagság termékpályák szerinti szavazati jog megoszlását mutatja, szavazati jogával minden tag csak egy termékpályán élhet.

5. sz. grafikon

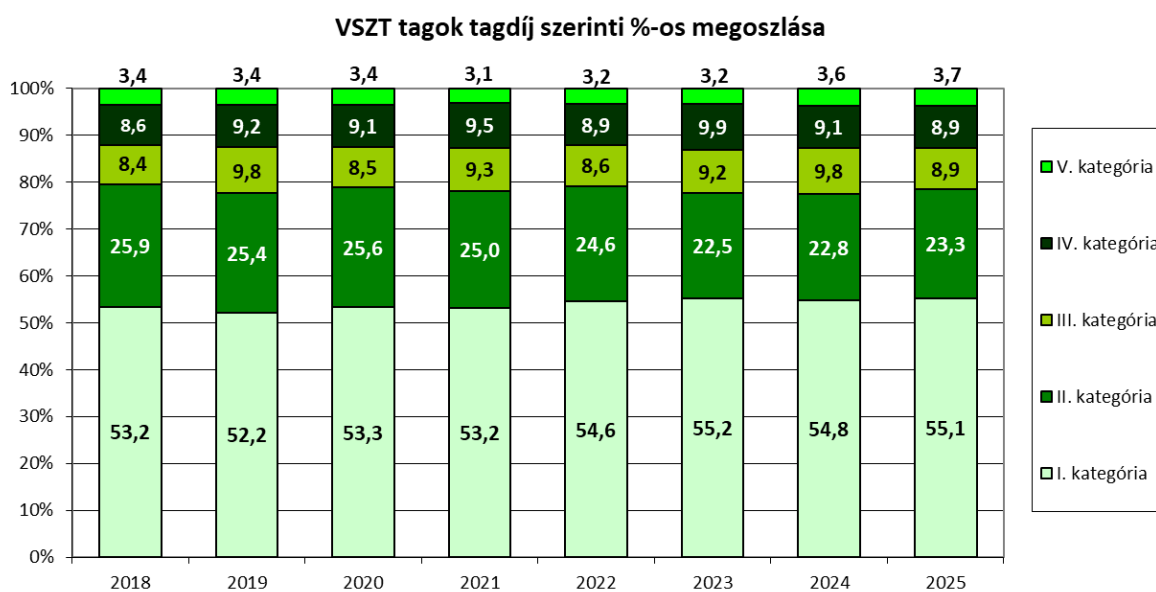


A 6. sz. grafikon a tagság **tagdíj-kategória** szerinti megoszlását ábrázolja az elmúlt években.

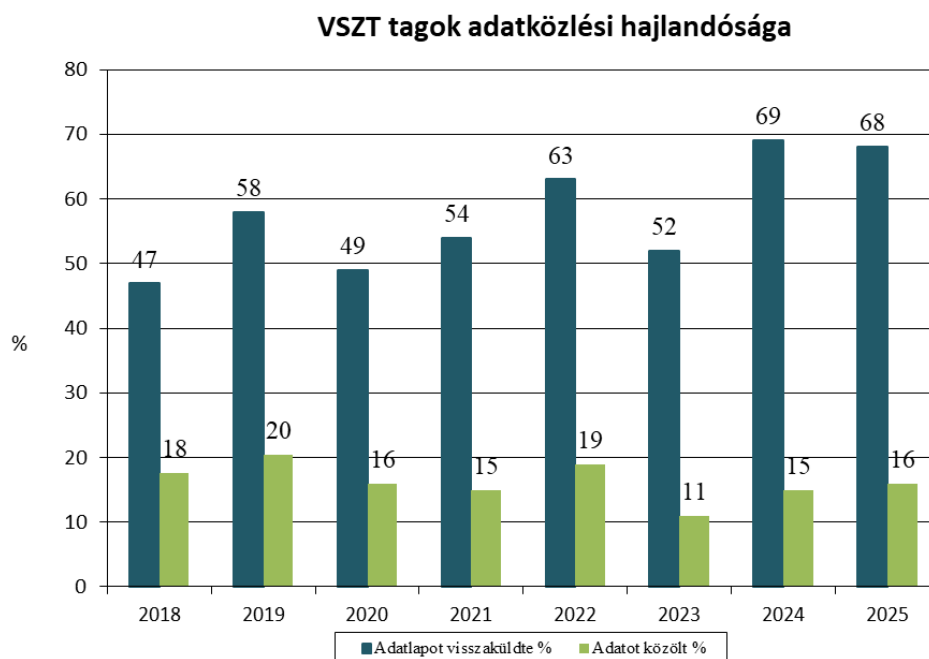
A fizetendő tagdíj ez egyes kategóriákban:

I. kategória	50.000 Ft/év
II. kategória	95.000 Ft/év
III. kategória	150.000 Ft/év
IV. kategória	235.000 Ft/év
V. kategória	495.000 Ft/év

6. sz. grafikon



Adatszolgáltatás
7. sz. grafikon



Az értékesítési árakra vonatkozó adatszolgáltatás összesített adatait az 1. sz. táblázat tartalmazza.

1. sz. táblázat

**2024. évi őszi káposztarepce és 2025. évi tavaszi vetésű növényfajok vetőmag-
értékesítési adatai**

Faj	Forgalmazott mennyiség tonna	Adatközlő tagok száma	2024. évi adatokhoz viszonyított átlagár %	Átlagár Ft/t
Tavaszi búza	859,73	32	-1%	172 312
Tavaszi árpa	3 262,43	49	-11%	141 646
Tavaszi durumbúza	59,57	4	-5%	279 789
Tavaszi tritikálé	230,05	15	6%	159 013
Zab	2 462,17	52	-5%	157 328
Homoki zab	938,46	15	3%	208 128
Köles	204,36	20	28%	631 126
Pohánka	104,40	14	1%	477 507

Takarmányborsó	77 984,94	41	-4%	264 391
Őszi borsó	n.a.	n.a.	n.a.	n.a.
Csicseriborsó	29,55	9	-59%	659 963

Faj	Forgalmazott mennyiség tonna	Adatközlő tagok száma	2024. évi adatokhoz viszonyított átlagár %	Átlagár Ft/t
Fehérvirágú csillagfürt	5,23	6	-16%	476 276
Lóbab	26,09	6	5%	460 503

Olajtök	2,24	7	-18%	13 526 742
Szója	7 953,49	46	27%	819 327
Mák	21,84	14	-12%	16 943 673
Fehér mustár	133,05	18	-10%	609 936
Olajretek	1 668,85	21	-2%	684 349
Lucerna	1 660,72	58	-10%	2 272 274
Tarkavirágú lucerna	59,23	9	-10%	2 412 095
Vöröshere	49,38	20	6%	2 491 572
Bíborhere	415,37	23	10%	830 283
Alexandriai here	29,95	15	n.a.	1 532 710
Szarvaskerep	8,57	11	8%	4 462 961
Fehérvirágú somkóró	2,88	5	n.a.	1 733 426
Sárgavirágú somkóró	2,20	4	n.a.	1 803 856
Szegletes lednek	2,78	4	33%	698 164
Baltacim	13,72	10	-16%	836 823
Pannonbükköny	155,90	19	-4%	606 003
Szöszösbükköny	14,58	10	18%	822 644
Tavaszi bükköny	69,23	18	0%	589 228
Zöldtrágya keverék	3 086,23	57	39%	1 008 171

Mohar	95,81	12	-3%	706 081
Fénymag	148,89	15	68%	434 380
Négermag	6,21	7	-12%	858 970
Mézontófü	504,41	14	-16%	1 133 541

Cukorrépa (UNIT)	5 822,54	5	7%	162 875
Takarmányrépa	0,36	4	n.a.	3 350 578

x Festulolium	82,16	3	n.a.	366 037
Magyar rozsok	n.a.	n.a.	n.a.	n.a.
Réti perje	1,63	4	-18%	2 047 208
Réti csenkesz	0,25	4	-25%	1 483 572
Vörös csenkesz	1,06	4	-43%	1 249 429
Nádképi csenkesz	4,63	4	-29%	1 349 807
Olaszperje	89,90	14	25%	959 854
Angolperje	29,41	14	5%	1 011 050

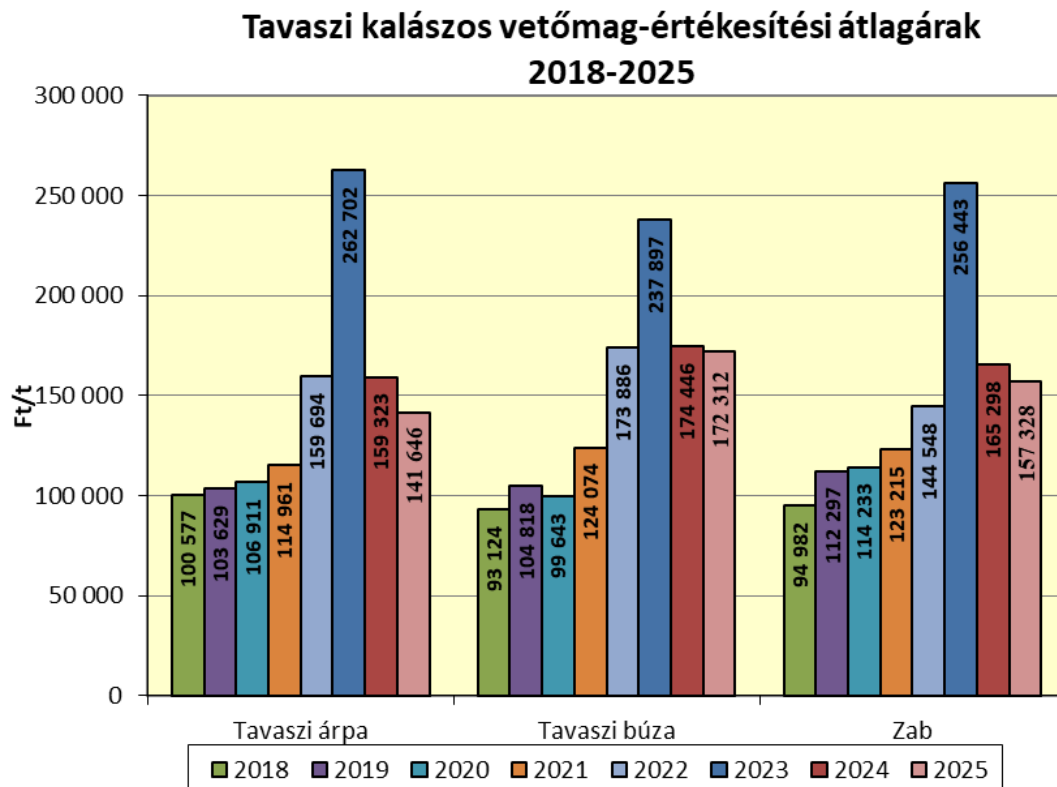
Faj	Forgalmazott mennyiség tonna	Adatközlő tagok száma	2024. évi adatokhoz viszonyított átlagár %	Átlagár Ft/t
Fűmagkeverék	705,70	29	2%	1 357 386

Szudánifű – fajta	145,21	14	-37%	1 394 074
Cirok x szudánifű hibrid	24,21	8	-48%	1 587 357

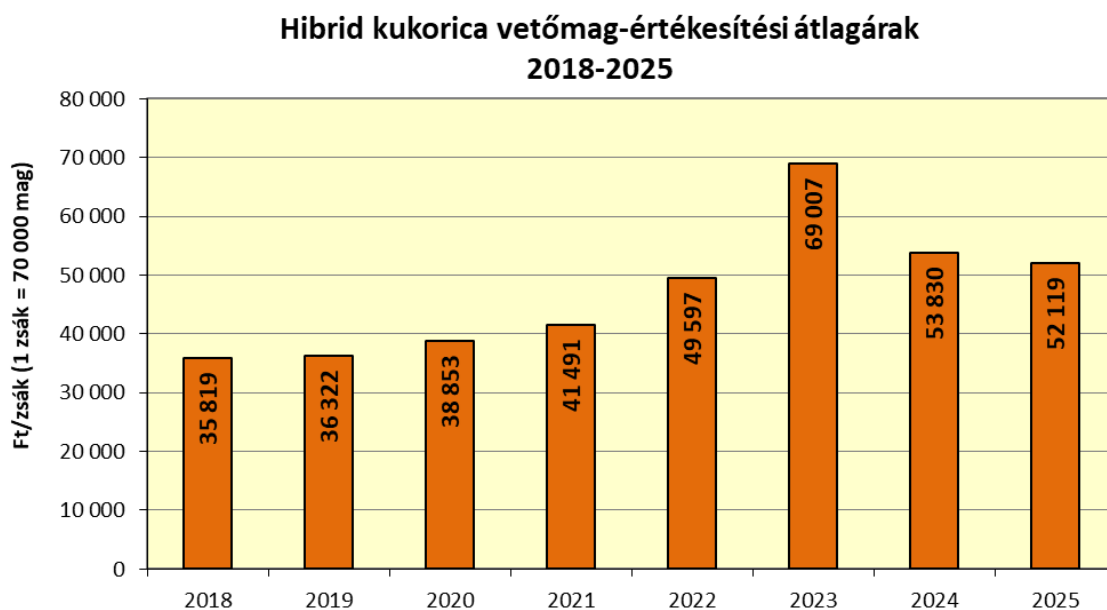
Faj	Forgalmazott mennyiség zsák	Adatközlő tagok száma	2024. évi adatokhoz viszonyított átlagár %	Átlagár Ft/zsák
Kukorica - hibrid	794 721	116	-3%	52 119
Napraforgó - hibrid	291 067	112	-11%	81 928
Repce - hibrid	54 214	60	-2%	105 565
Repce - fajta	738	9	-9%	51 993
Szemescirok	40 026	59	-7%	44 650
Silócirok	7 498	33	6%	49 020

Az átlagárak alakulását ábrázolják néhány növényfaj esetén a 8-12. sz. grafikonok.

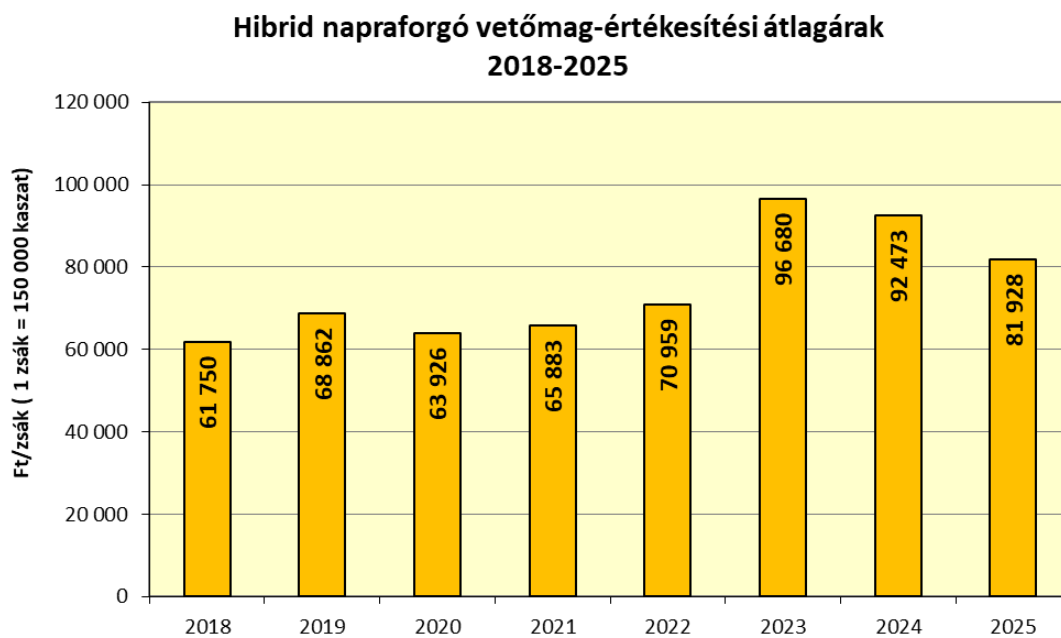
8. sz. grafikon



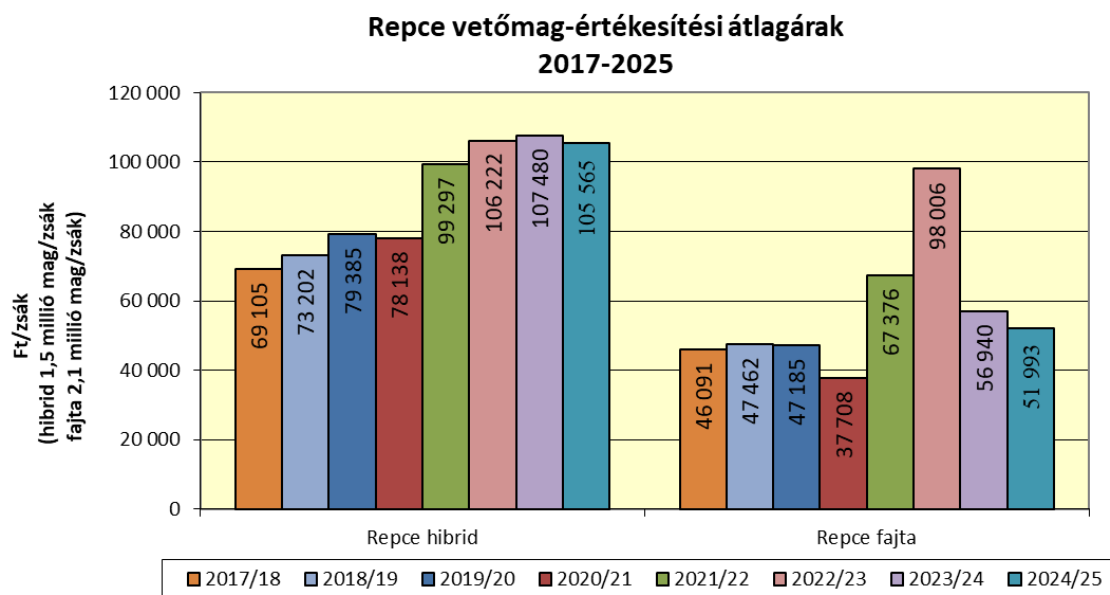
9. sz. grafikon



10. sz. grafikon



11. sz. grafikon



12. sz. grafikon

