

VSZT tagság és adatszolgáltatás statisztikai elemzése

2024. november

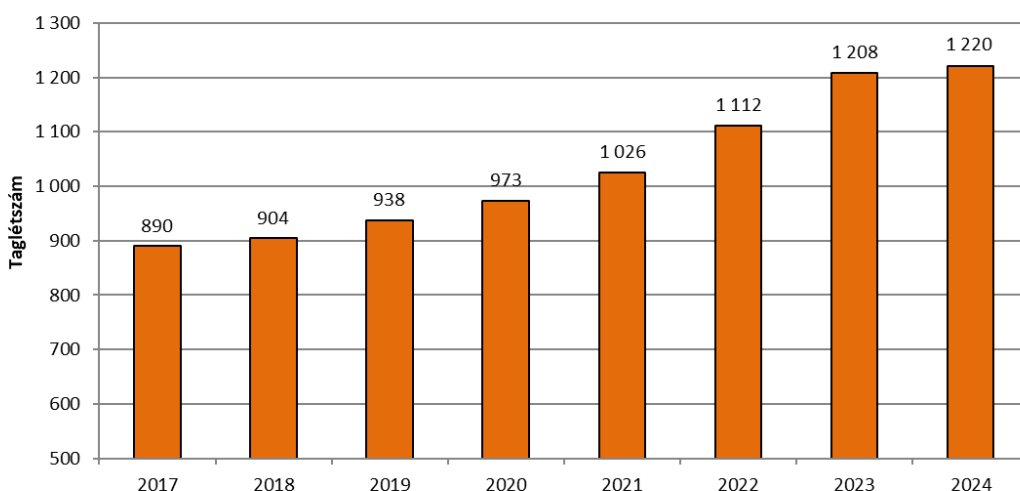
Tagság alapadatai

A Vetőmag Szövetség Szakmaközi Szervezet és Terméktanácsnak jelenleg 1220 tagja van. A 2023. december óta eltelt időszakban szövetségünk 91 új taggal bővült és 50 tagunk fejezte be vetőmaggal kapcsolatos tevékenységét.

A **taglétszám alakulását** az 1. számú grafikon mutatja néhány évre visszamenőleg.

1.sz. grafikon

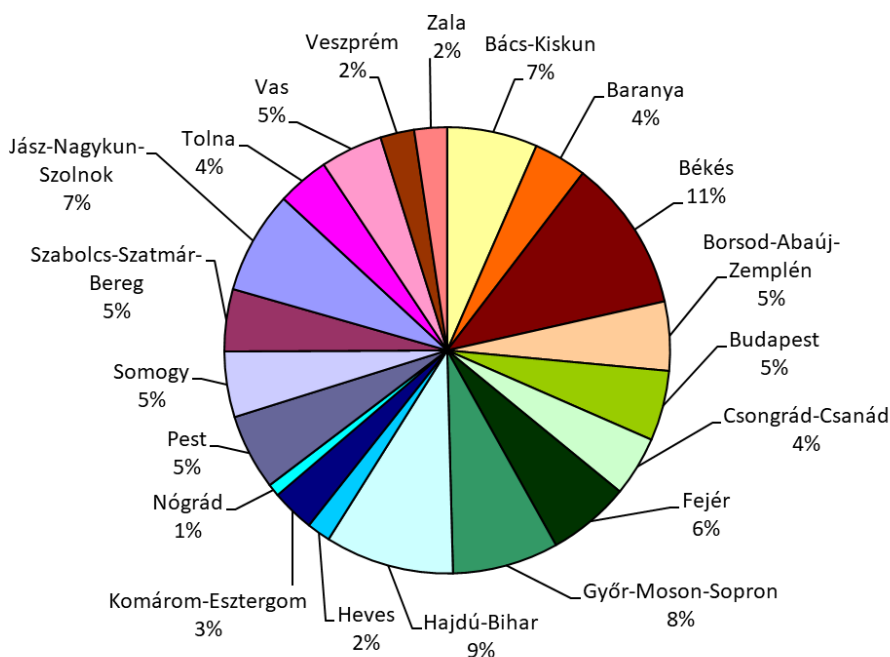
A VSZT taglétszámának alakulása 2017-2024



A tagság **vármegyék** szerinti megoszlása a 2. sz. grafikonon látható.

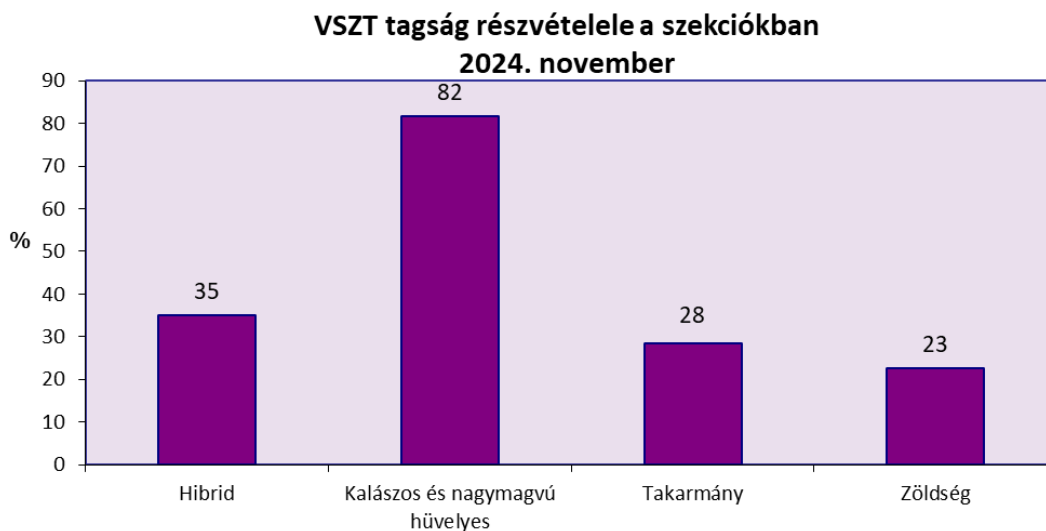
2. sz. grafikon

VSZT tagság vármegyék szerinti megoszlása 2024. november



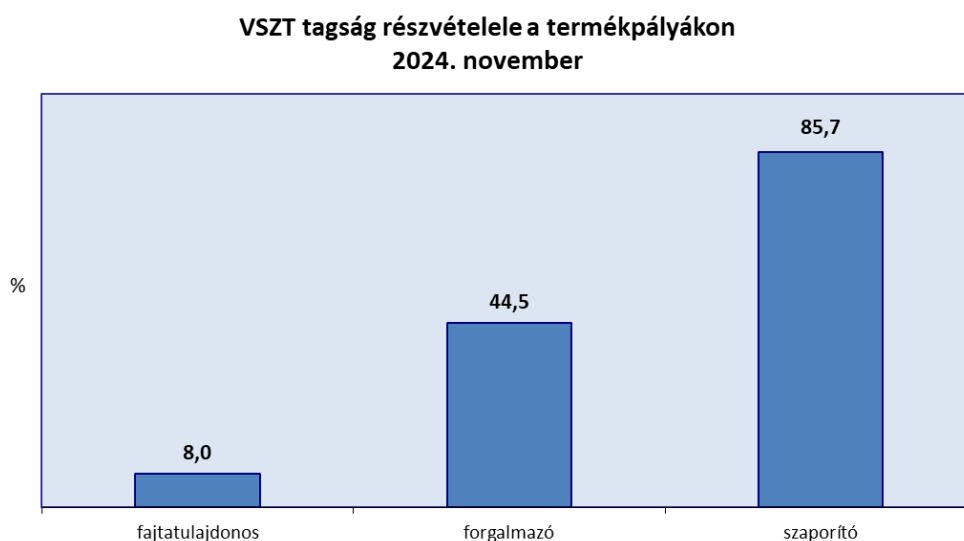
A tagok 4 **szekció**ba sorolhatják be magukat belépéskor tevékenységi körüknek megfelelően (átfedések lehetségesek). Ennek az összes taglétszámhoz viszonyított %-os alakulását mutatja a 3. sz. grafikon.

3. sz. grafikon



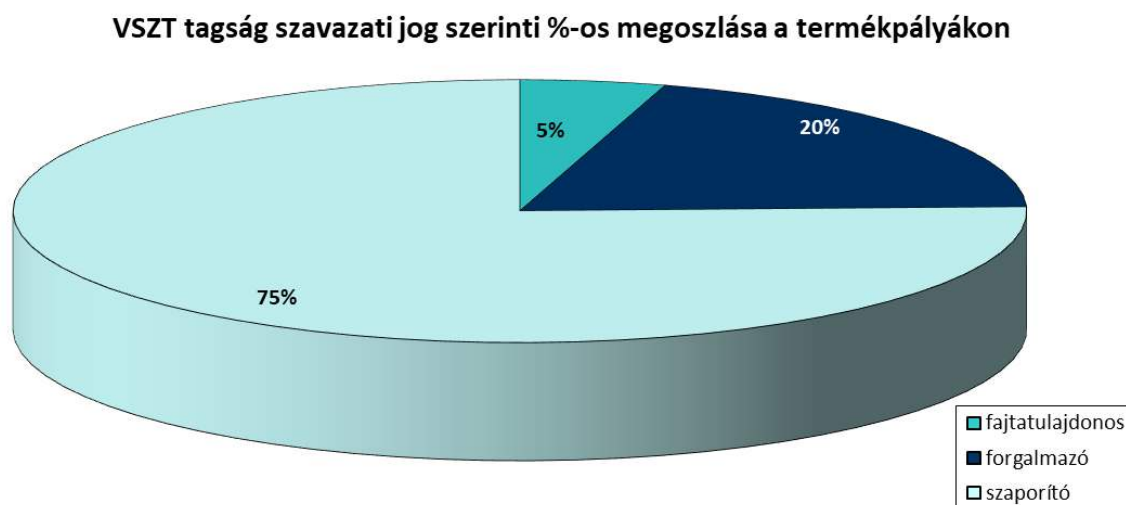
A 4. sz. grafikon a tagság **termékpályák** szerinti megoszlását mutatja be (átfedések lehetnek).

4. sz. grafikon



Az 5. sz. grafikon a tagság termékpályák szerinti szavazati jog megoszlását mutatja, szavazati jogával minden tag csak egy termékpályán élhet.

5. sz. grafikon

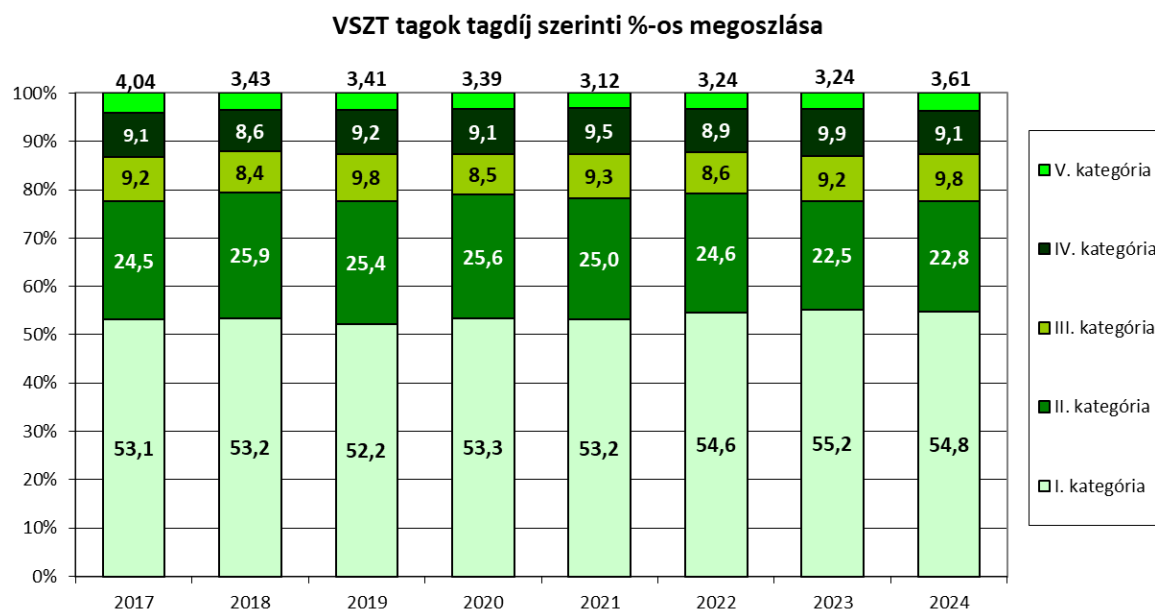


A 6. sz. grafikon a tagság **tagdíj-kategória** szerinti megoszlását ábrázolja az elmúlt években.

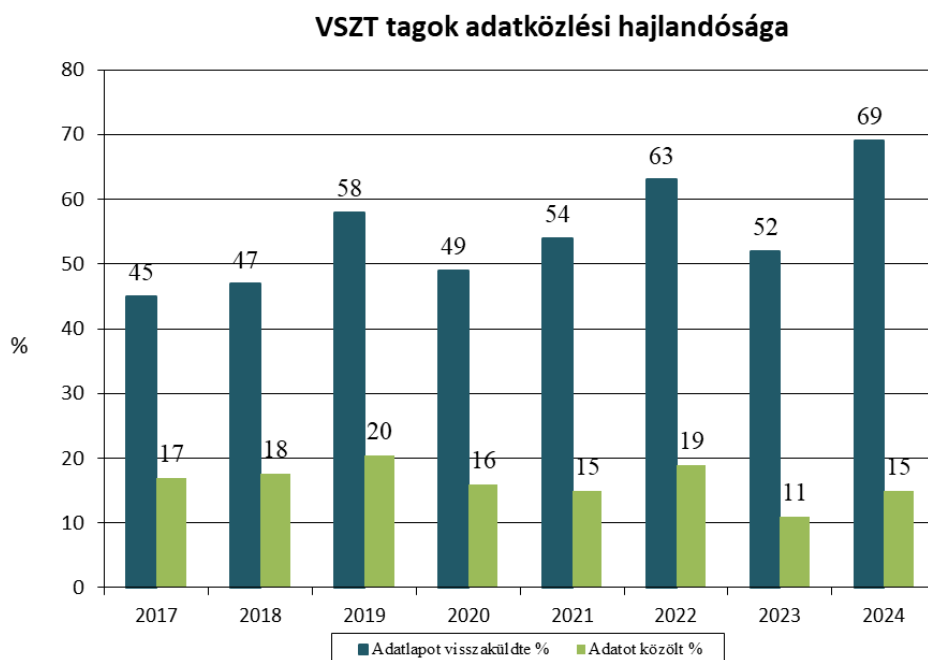
A fizetendő tagdíj ez egyes kategóriákban:

I. kategória	41.000 Ft/év
II. kategória	83.000 Ft/év
III. kategória	137.000 Ft/év
IV. kategória	218.000 Ft/év
V. kategória	476.000 Ft/év

6. sz. grafikon



Adatszolgáltatás
7. sz. grafikon



Az értékesítési árakra vonatkozó adatszolgáltatás összesített adatait az 1. sz. táblázat tartalmazza.

1. sz. táblázat

2023. évi őszi káposztarepce és 2024. évi tavaszi vetésű növényfajok vetőmag-értékesítési adatai

Faj	Forgalmazott mennyiség tonna	Adatközlő tagok száma	2023. évi adatokhoz viszonyított átlagár %	Átlag ár Ft/t
Tavaszi búza	1 420,78	39	-27%	174 446
Tavaszi árpa	6 811,42	50	-39%	159 323
Tavaszi durumbúza	233,00	4	-2%	293 805
Tavaszi tritikálé	266,39	17	-41%	149 438
Zab	1 967,96	50	-36%	165 298
Homoki zab	191,54	11	-36%	201 514
Rizs	n.a.	n.a.	n.a.	n.a.
Köles	160,11	17	-13%	494 831
Pohánka	155,39	12	-21%	470 526
Takarmányborsó	1 071,24	38	-11%	274 674
Őszi borsó	n.a.	n.a.	n.a.	n.a.
Csicseriborsó	6,35	3	91%	1 624 287
Fehérvirágú csillagfűrt	9,50	7	1%	567 406
Lóbab	9,31	5	-17%	440 061

Faj	Forgalmazott mennyiség tonna	Adatközlő tagok száma	2023. évi adatokhoz viszonyított átlagár %	Átlagár Ft/t
Olajtök	78,51	13	13%	16 425 775
Szója	10 437,04	58	-12%	646 630
Mák	37,21	11	-14%	19 207 399
Kender	n.a.	n.a.	n.a.	n.a.
Fehér mustár	169,30	22	-14%	679 827
Olajretek	155,70	25	-16%	700 858
Kékvirágú lucerna	534,92	45	12%	2 538 510
Tarkavirágú lucerna	40,66	6	2%	2 680 812
Vöröshere	37,23	23	9%	2 345 969
Bíborhere	316,16	25	-14%	752 306
Szarvaskerep	4,00	5	-29%	4 125 080
Szegletes lednek	16,36	7	-28%	525 321
Baltacim	6,32	8	0%	999 219
Pannonbükköny	109,14	11	8%	632 230
Szöszösbükköny	65,11	16	-1%	695 240
Tavaszi bükköny	108,38	17	-7%	590 387
Zöld trágya keverék	2 162,64	44	-15%	723 990

Mohar	75,51	18	-7%	726 263
Len	114,72	11	-32%	402 925
Fénymag	3 077,62	9	-41%	258 025
Négermag	5,67	6	-5%	972 375
Mézontófű	21,50	15	7%	1 354 456

Cukorrépa (UNIT)	7 646,66	10	18%	152 818
------------------	----------	----	-----	---------

Magyar rozsnok	n.a.	n.a.	n.a.	n.a.
Rétiperje	1,51	4	0%	2 491 967
Réticsenkesz	1,06	3	16%	1 974 590
Vöröscsenkesz	4,87	5	20%	2 182 709
Nádképu csenkesz	4,20	4	5%	1 897 480
Olaszperje	158,52	13	-13%	770 444
Angolperje	16,10	8	-12%	961 224
Fűmagkeverék	1 069,90	31	-18%	1 334 307

Cirok – fajta	n.a.	n.a.	n.a.	n.a.
Szudánifű – fajta	449,61	17	67%	2 207 049

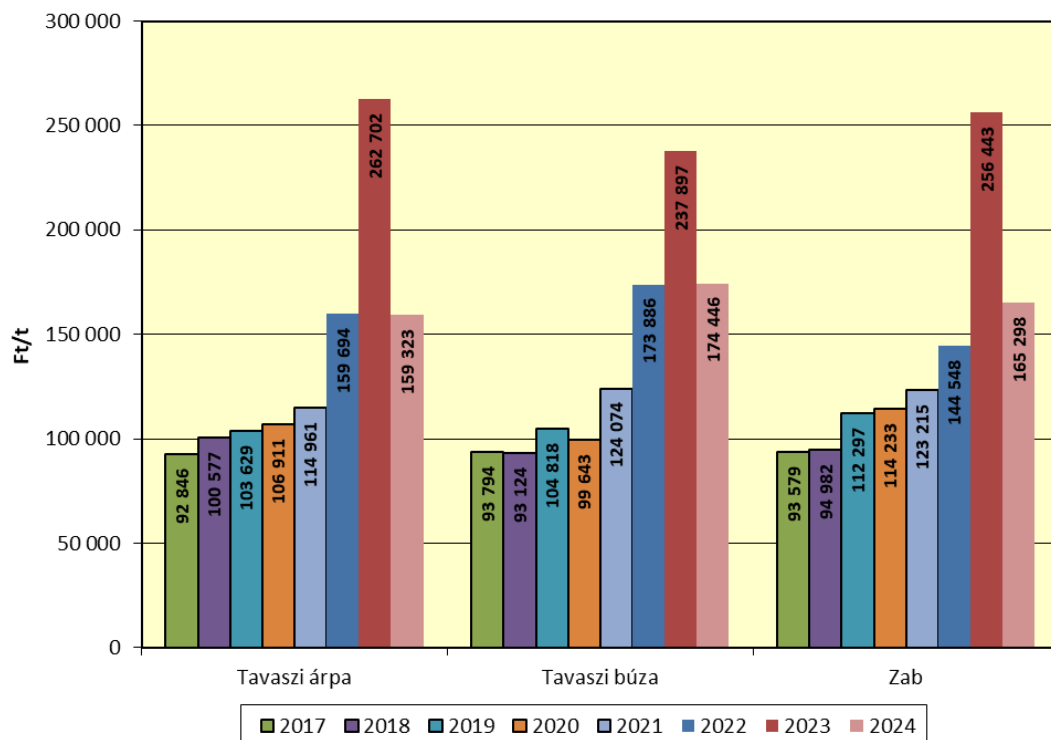
Faj	Forgalmazott mennyiség tonna	Adatközlő tagok száma	2023. évi adatokhoz viszonyított átlagár %	Átlagár Ft/t
Cirok x Szudánifű - hibrid	16,67	3	39%	3 028 690

Faj	Forgalmazott mennyiség zsák	Adatközlő tagok száma	2023. évi adatokhoz viszonyított átlagár %	Átlagár Ft/zsák
Kukorica - hibrid	1 012 080	113	-22%	53 830
Napraforgó - hibrid	288 290	102	-4%	92 473
Repce - hibrid	78 379	59	1%	107 480
Repce - fajta	488	8	-42%	56 940
Szemes cirok	45 164	53	6%	48 188
Siló cirok	12 696	35	14%	46 422

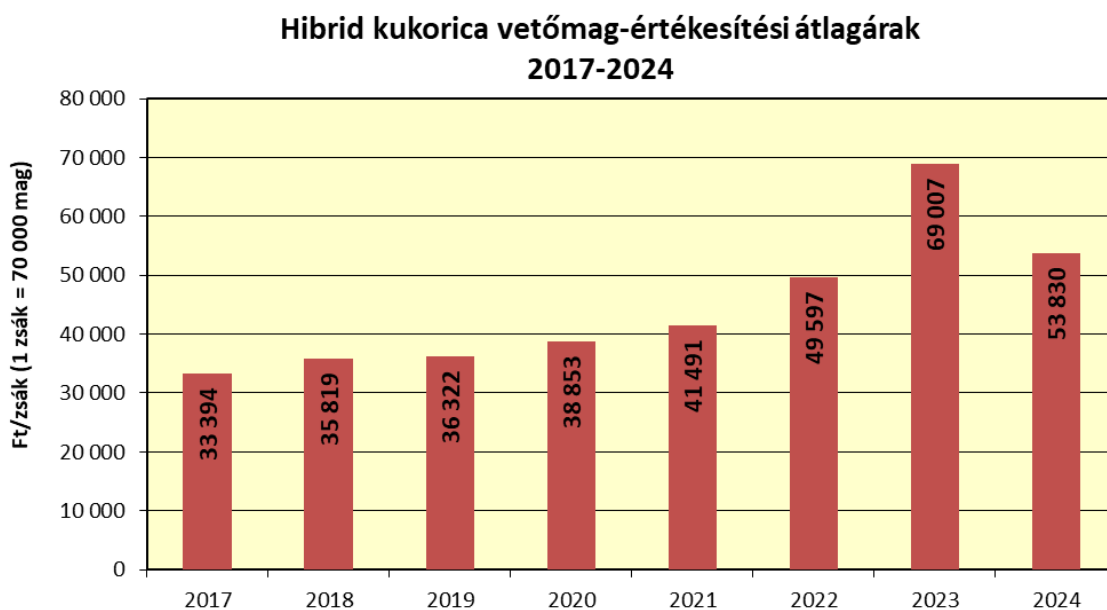
Az átlagárak alakulását ábrázolják néhány növényfaj esetén a 8-12. sz. grafikonok.

8. sz. grafikon

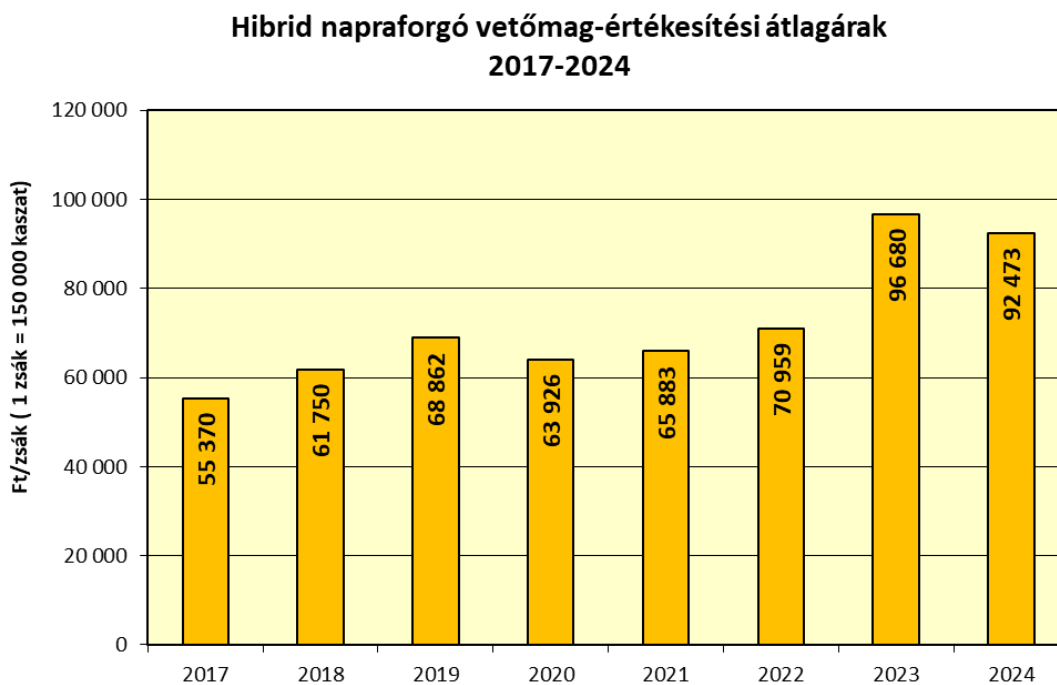
**Tavaszi kalászos vetőmag-értékesítési átlagárak
2017-2024**



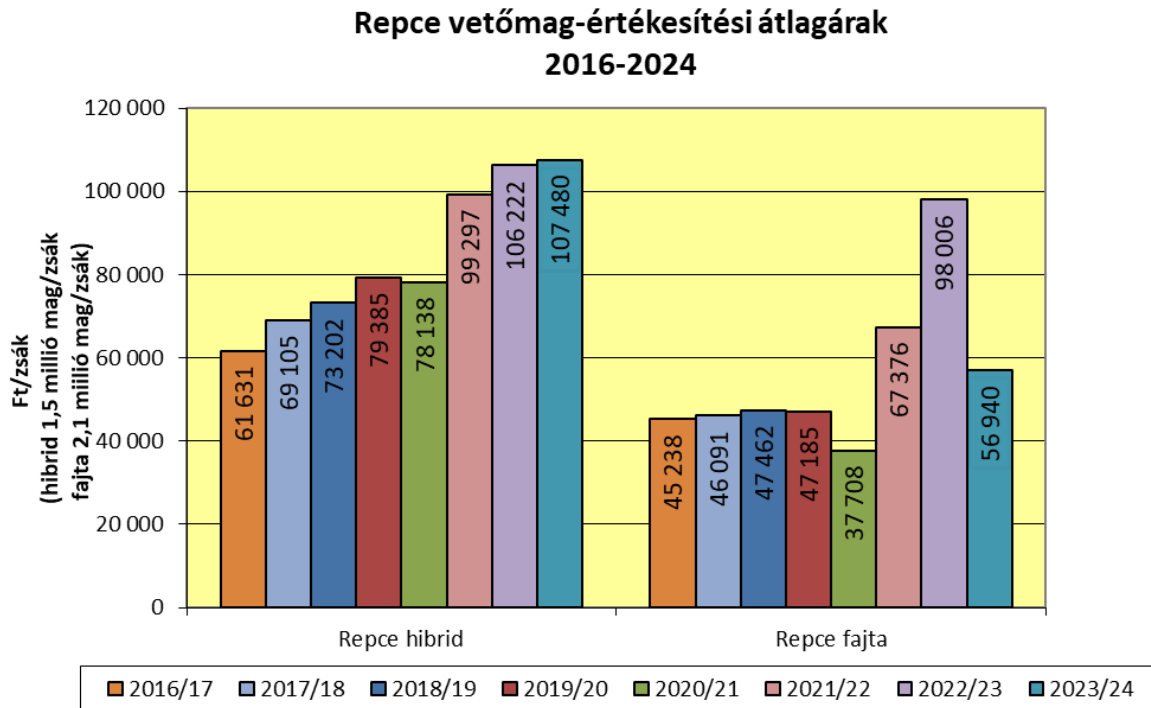
9. sz. grafikon



10. sz. grafikon



11. sz. grafikon



12. sz. grafikon

